


DRECHSELBANK

MC 1100


UNGLAUBLICHES PREIS- LEISTUNGSVERHÄLTNIS

ROBUST * ZUVERLÄSSIG * LANGLEBIG


Drehselbett, Untergestell Reitstock und Spindelstock aus massivem Grauguss
Extralange Handauflage zur Außendreheln
Planscheibe, Mitnehmer Mitlaufkörner im Lieferumfang enthalten



Schwenkbare Antriebseinheit



Einfaches Kopieren von Schablone oder Werkstück



Technische Daten

e-mail: pichlmann@holzprofi.com

Homepage: www.hans-schreiner.at

		MC1100	MC1840V-230V	MC1018VD-230V
Stromspannung	V	230/400	230	230
Motorleistung	kW	0,55	1,5	0,55
Geschwindigkeiten	U/min	500-2000	0-3200	650-3800
Geschwindigkeitsregulierung stufenlos	ja/nein	ja	ja	ja
Spitzenhöhe	mm	185	225	125
Spitzenweite	mm	1100	1190	450
Material des Bettes		Guß	guß	guß
Material Untergestell		Guß	guß	guß
Kopf schwenkbar	ja/nein	ja	nein	nein
Hohlspindel	ja/nein	ja	ja	ja
Hohlspindeldurchmesser	mm	10	10	10
Werkzeugaufnahme Spindel	DIN	M33 Din800	M33 Din800	M33 Din800
Werkzeugaufnahme Reitstock	MK	MK2	MK2	MK2
Länge der Handauflage	mm	295	357	145
Abmessungen	Länge cm	170	203	81
	Breite cm	37	45	20
	Höhe cm	115	126	39
Verpackungsmaße	Länge cm	162	172	82
	Breite cm	34	55	30
	Höhe cm	43	57	43
Gewicht	kg	140	186	38
Notausschalter	ja/nein	ja	ja	ja
Kopiereinrichtung	ja/nein	option	nein	nein
Kopierlänge	mm	1000	nein	nein
Kopiertiefe	mm	30	nein	nein
Kopieren von Schablone	ja/nein	ja	nein	nein
Kopieren von Original	ja/nein	ja	nein	nein
Zubehör im Lieferumfang:				
Mitlaufkörper MK2	ja/nein	ja	ja	ja
Planscheibe	ja/nein	150	150	80
4 Kantmitnehmer MK2	ja/nein	ja	ja	ja
Kopiereinrichtung	ja/nein	option	nein	nein